



FAK przebranżowić się na Testera Oprogramowania w 6 Miesiący?

STEFANIA WINKEL



AGENDA

1. KIM JESTEM I DLACZEGO MAM PRAWO NAUCZAĆ TESTOWANIA OPROGRAMOWANIA?
 2. SKĄD POZNAĆ ZAWÓD TESTERA?
 3. CZY TO ZAWÓD DLA MNIE?
 4. JAK ZACZAĆ? - (ZASKAKUJĄCY) PLAN DZIAŁANIA
 5. Wsparcie = kurs z mentoringiem *
-



STEFANIA WINKEL

Od 2008 roku moją pasją jest testowanie oprogramowania! Przez te lata zbudowałam nie tylko swoją karierę, ale również pomogłam setkom osób wejść do świata IT. Przez 10 lat byłam akredytowanym trenerem ISTQB. Posiadam 3 certyfikaty na poziomie advance ISTQB. Jestem liderem zespołu testerów w wrocławskim software house, więc wiem dokładnie, co jest potrzebne, aby osiągnąć sukces jako tester.



STEFANIA WINKEL

Prywatnie jestem mamą dwóch super chłopaków, żoną i współlokatorką psa mojego męża.

Ze zwierząt najbardziej lubie krowy i konie sąsiada, oglądam je sobie za oknem - to mi wystarczy.

Trochę biegam, trochę chodzę po górach i trochę bawię się w ogrodzie eksperymentując z kwiatami.

Lubię moją pracę i chciałabym, żeby każdy mógł lubić to co robi i mieć przestrzeń na realizację swoich pasji.



oprogramowanie i testowanie

- wiele perspektyw - jeden produkt:
 - raport/zgłoszenie błędów
 - przygotowywanie scenariuszy testowych
 - przygotowywanie danych testowych
 - planowanie/strategie testowania
 - zarządzanie testami
 - weryfikacja testów automatycznych
 - automatyzacja powtarzalnych elementów
 - wspieranie klienta/wdrożenia produktów




Skąd poznać zawód testera?

- książki
- podcasty - tu się testuje
- youtube
- blogi testerskie
- instagram, facebook



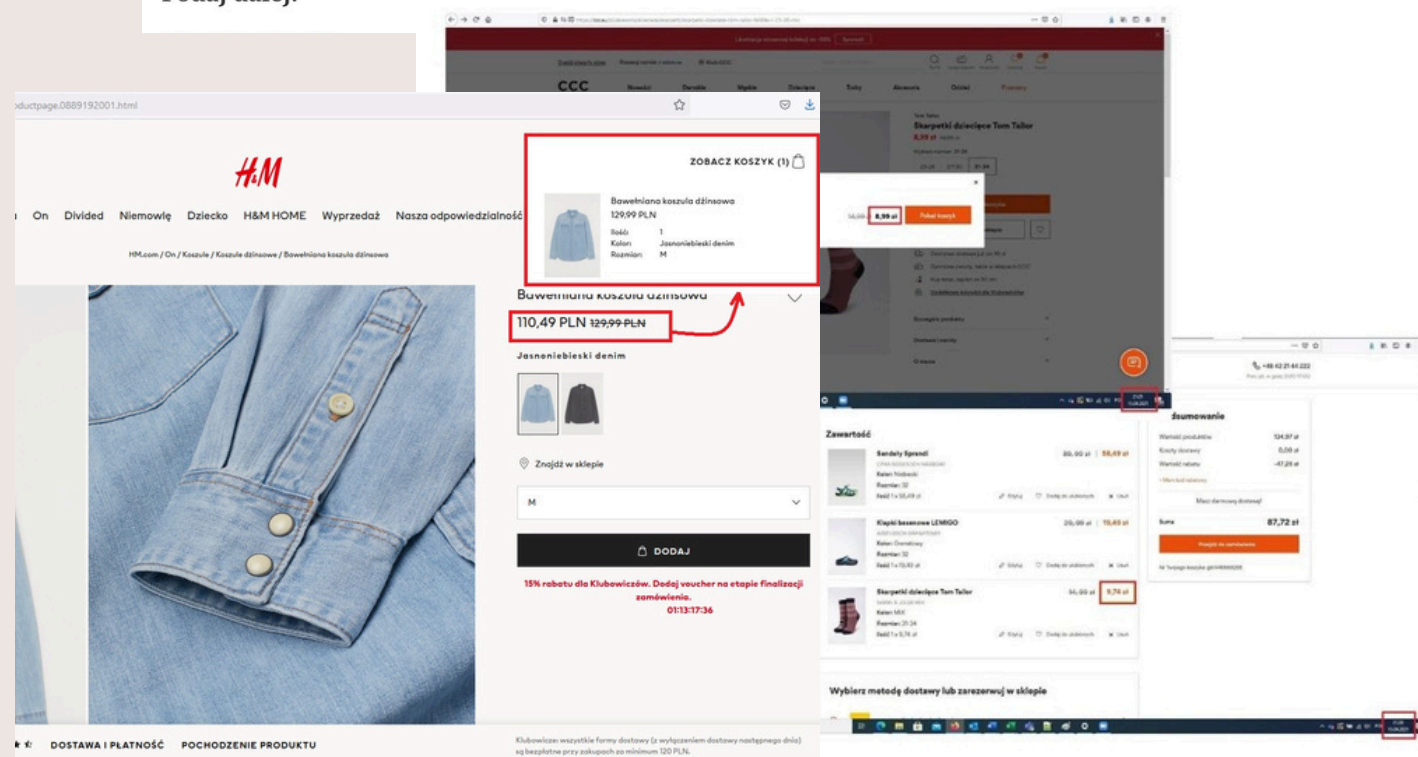
CZY TO ZAWÓD DLA MNIE?

- cechy charakteru, pomocne w pracy testera
 - komunikatywność
 - dociekliwość
- sprawdzanie oprogramowania w obecnej pracy albo prywatnie - “okres próbny” danej aplikacji
- nowe technologie, komputery, ciekawostki technologiczne
- rozumienie wymagań biznesowych (czytanie dokumentacji) i na ich podstawie tworzyć scenariusze testowe.
- znajomość język angielskiego da Ci przewagę, a dodatkowy język otworzy dodatkowe drzwi



W dniu 23.01-24.01, w godzinach 18:00-03:00 przewidziana jest przerwa techniczna InPostu. W tym czasie nie będą generowane etykiety oraz aktualizowane statusy przesyłek. Zgodnie z informacją, którą otrzymaliśmy, etykiety pojawią się w systemie najszybciej jak to tylko będzie możliwe, a statusy zaktualizowane po godzinie

Podaj dalej:





Jak zacząć proces przebranżowienia?

- przygotowanie życia prywatnego:
 - poduszka finansowa,
 - wyznaczenie czasu w ciągu dnia/tygodnia/miesiaca,
 - wsparcie motywacyjne, merytoryczne: na kogo mogę liczyć w chwili zwątpienia, ale i niezrozumienia danego zagadnienia?
 - budowanie sieci kontaktów w branży IT
 - dokumentowanie swojej nauki
-



Jak zacząć proces przebranzowienia?

1. Wejdź na stronę <https://magento2-demo.magebit.com/>
 2. Analiza funkcji sklepu:
 - Przeglądaj poszczególne strony sklepu i sprawdzaj, czy działają zgodnie z oczekiwaniami (np. wyszukiwarka produktów, filtrowanie, dodawanie produktów do koszyka).
 3. Tworzenie przypadków testowych:
 - Czy użytkownik może dodać produkt do koszyka bez logowania?
 - Czy system poprawnie nalicza rabaty na koszyk?
 4. Weryfikacja edge-case'ów:
 - Próbuj działań nietypowych, np. zamówienie bez adresu dostawy lub wprowadzenie niewłaściwych danych płatności.
-



Jak przebranzowić się na Testera Oprogramowania w 6 miesięcy?



JUL

S	M	T	W	T	F	S
	1	2	3	4	5	6
7	8	9	10	11	12	13
14	15	16	17	18	19	20
21	22	23	24	25	26	27
28	29	30	31			

AUG

S	M	T	W	T	F	S
				1	2	3
4	5	6	7	8	9	10
11	12	13	14	15	16	17
18	19	20	21	22	23	24
25	26	27	28	29	30	31

SEP

S	M	T	W	T	F	S
1	2	3	4	5	6	7
8	9	10	11	12	13	14
15	16	17	18	19	20	21
22	23	24	25	26	27	28
29	30					

OCT

S	M	T	W	T	F	S
		1	2	3	4	5
6	7	8	9	10	11	12
13	14	15	16	17	18	19
20	21	22	23	24	25	26
27	28	29	30	31		

NOV

S	M	T	W	T	F	S
					1	2
3	4	5	6	7	8	9
10	11	12	13	14	15	16
17	18	19	20	21	22	23
24	25	26	27	28	29	30

DEC

S	M	T	W	T	F	S
1	2	3	4	5	6	7
8	9	10	11	12	13	14
15	16	17	18	19	20	21
22	23	24	25	26	27	28
29	30	31				

JAN

S	M	T	W	T	F	S
			1	2	3	4
5	6	7	8	9	10	11
12	13	14	15	16	17	18
19	20	21	22	23	24	25
26	27	28	29	30	31	

FEB

S	M	T	W	T	F	S
						1
2	3	4	5	6	7	8
9	10	11	12	13	14	15
16	17	18	19	20	21	22
23	24	25	26	27	28	

MAR

S	M	T	W	T	F	S
						1
2	3	4	5	6	7	8
9	10	11	12	13	14	15
16	17	18	19	20	21	22
23	24	25	26	27	28	29
30	31					

APR

S	M	T	W	T	F	S
		1	2	3	4	5
6	7	8	9	10	11	12
13	14	15	16	17	18	19
20	21	22	23	24	25	26
27	28	29	30			

MAY

S	M	T	W	T	F	S
				1	2	3
4	5	6	7	8	9	10
11	12	13	14	15	16	17
18	19	20	21	22	23	24
25	26	27	28	29	30	31

JUN

S	M	T	W	T	F	S
1	2	3	4	5	6	7
8	9	10	11	12	13	14
15	16	17	18	19	20	21
22	23	24	25	26	27	28
29	30					

1. Weź kalendarz i skrupulatnie wpisz, kiedy będziesz się uczyć (czytać książki, przeglądać blogi, tworzyć przypadki testowe)
2. Uwzględnij naukę (powtórkę) angielskiego, przygotowanie CV, linkedin, portfolio
3. Dodaj wakacje, przerwy świąteczne, długie weekendy, podczas



Miesiąc 1: Zapoznanie z podstawami i terminologią

Tydzień 1-2: Wprowadzenie do testowania

- Dni 1-3: Cele testowania i zasady testowania.
- Dni 4-5: Testowanie w cyklu życia oprogramowania, modele procesu testowego.
- Dni 6-7: Typy i poziomy testów.

Tydzień 3-4: Testowanie manualne

- Dni 1-3: Plan testów.
 - Dni 4-5: Zarządzanie testami, analiza ryzyka.
 - Dni 6-7: Narzędzia. Nauka obsługi narzędzi do zarządzania testami (np. Jira, TestRail) i raportowania błędów.
-



Miesiąc 2: Techniki testowania

Tydzień 1-2: Techniki oparte na specyfikacji i kodzie.

- Dni 1-3: Techniki czarnej skrzynki, testowanie równoważności, analiza wartości granicznych.
- Dni 4-5: Techniki białej skrzynki, testowanie warunków brzegowych.
- Dni 6-7: Praktyczne zastosowanie technik testowania (przeglądając testy ISTQB).

Tydzień 3-4: Inne techniki testowania

- Dni 1-5: Testowanie regresji, testowanie eksploracyjne. Przetestowanie ulubionego portalu
 - Dni 5-7: Testowanie interfejsów użytkownika. Nauka narzędzie devtool w przeglądarce.
-



Miesiąc 3: Ćwiczenia praktyczne w tworzeniu przypadków testowych i raportowaniu wyników testów.

Miesiąc 4: Podstawy SQL

- Zadania pozwalające “wyciągnąć” bądź stworzyć dane z bazy danych.


Miesiąc 5: Podstawy testów API. Zapoznanie z Postmanem.

Miesiąc 6: Tworzenie CV, listu motywacyjnego, tworzenie listy firm do której będziesz aplikować.

- kontynuowanie rozwijanie portfolio z miesięcy 3,4 i 5
-



czy chcesz poznać
mój kurs ze
wsparciem
mentoringowym?



kupony!!!



kurs500

Kurs

- ✓ Kurs w formie video
- ✓ Grupowe spotkania online co tydzień
- ✓ Dostęp do materiałów 24/7
- ✓ Wsparcie Stefanii Winkel w zakresie kursu
- ✓ Certyfikat ukończenia kursu
- ✓ Plan działania do ukończenia kursu
- ~~✗ 4x90min konsultacje ze Stefanią~~
- ~~✗ Spersonalizowane wsparcie w zakresie dalszego rozwoju kariery~~
- ~~✗ Możliwość szczegółowej analizy Twojego profilu zawodowego, CV, listu motywacyjnego oraz symulacje rozmów rekrutacyjnych~~

~~6 500 zł~~

4 500 zł

Kurs + pakiet VIP

- ✓ Kurs w formie video
- ✓ Grupowe spotkania online co tydzień
- ✓ Dostęp do materiałów 24/7
- ✓ Wsparcie Stefanii Winkel w zakresie kursu
- ✓ Certyfikat ukończenia kursu
- ✓ Plan działania do ukończenia kursu
- ~~✗ 4x90min konsultacje ze Stefanią~~
- ✓ Spersonalizowane wsparcie w zakresie dalszego rozwoju kariery
- ✓ Możliwość szczegółowej analizy Twojego profilu zawodowego, CV, listu motywacyjnego oraz symulacje rozmów rekrutacyjnych

~~7 500 zł~~

5 200 zł

link do kursu

kursvip700